

12 - Reuschenberg



4.3 Arbeit

4.3.1 Sozialversicherungspflichtig Beschäftigte



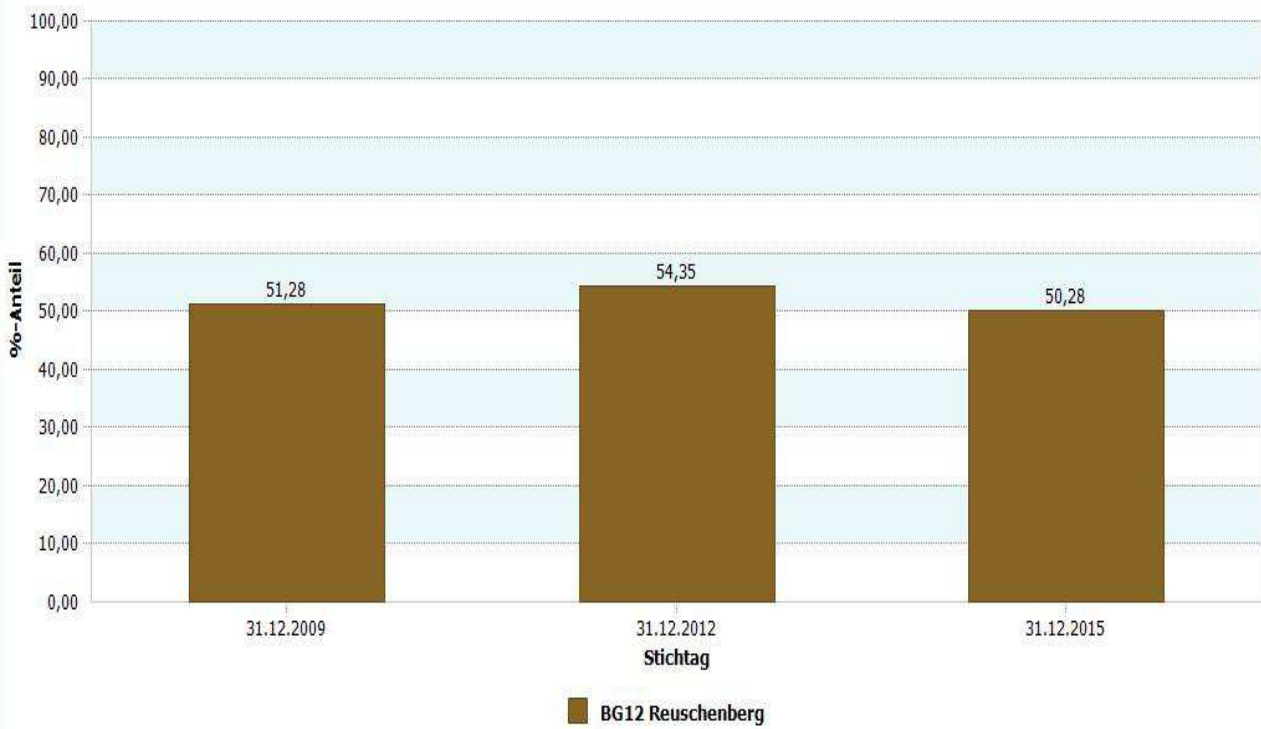
Reuschenberg	31.12.2015
03.1.01 Anteil der SV-pflichtig Beschäftigten am Wohnort	50,28

31.12.2015	03.1.01 Anteil der SV-pflichtig Beschäftigten am Wohnort
Stadt Neuss	54,75

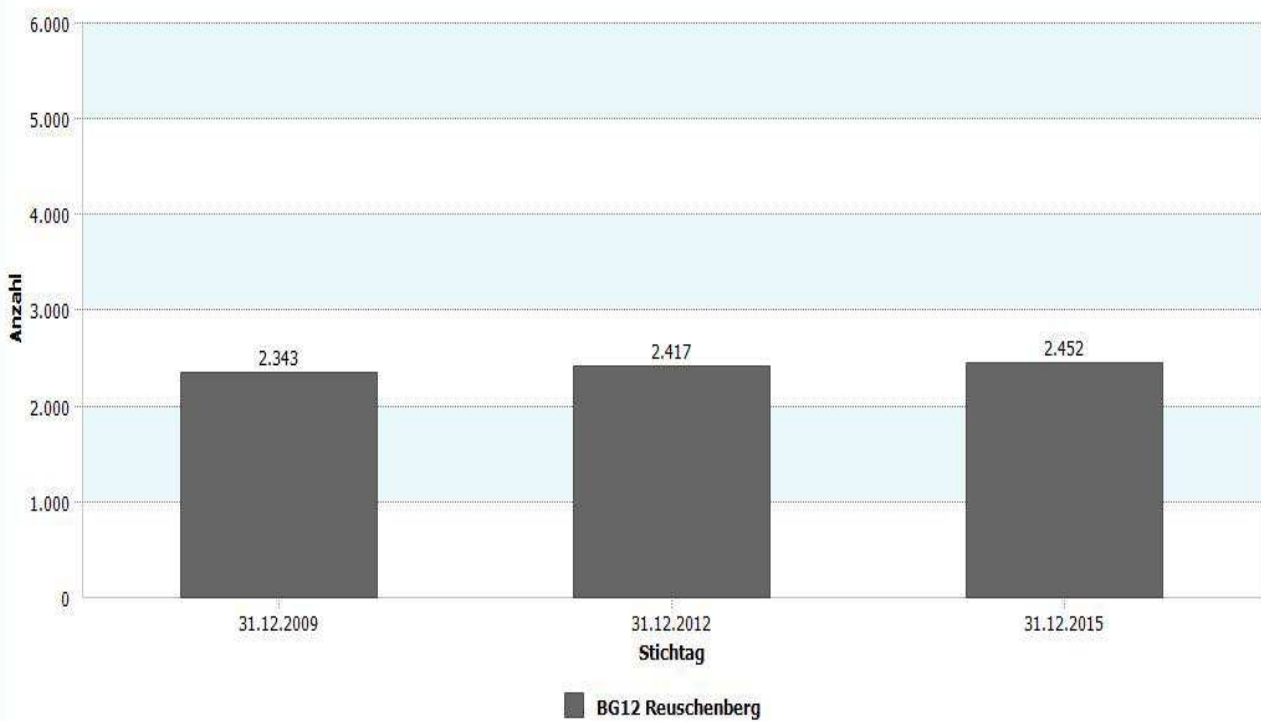
Reuschenberg	31.12.2015
1 Anzahl der SV-pflichtig Beschäftigten	2.452

Datenhistorie

Entwicklung sozialversicherungspflichtig Beschäftigte am Wohnort - Anteil



Entwicklung sozialversicherungspflichtig Beschäftigte am Wohnort - Anzahl

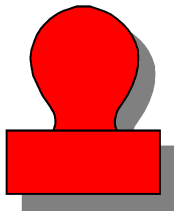


12 - Reuschenberg



4.3 Arbeit

4.3.2 Registrierte Arbeitslose



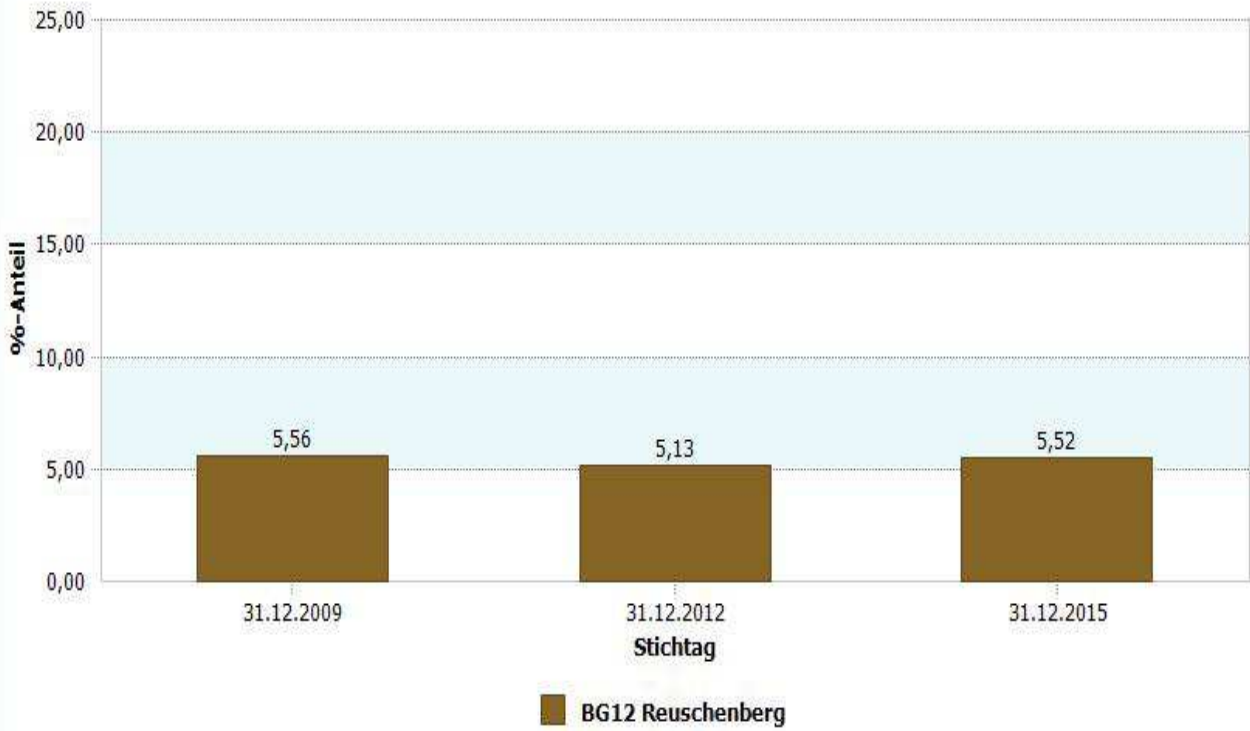
Reuschenberg	31.12.2015
03.1.02 Anteil der registrierten Arbeitslosen	5,52

31.12.2015	03.1.02 Anteil der registrierten Arbeitslosen
Stadt Neuss	6,08

Reuschenberg	31.12.2015
1 Registrierte Arbeitslose 15 bis unter 65 Jahre	269

Datenhistorie

Entwicklung registrierte Arbeitslose - Anteil



Entwicklung registrierte Arbeitslose - Anzahl

