

18/16 - Furth-Mitte & Morgensternsheide



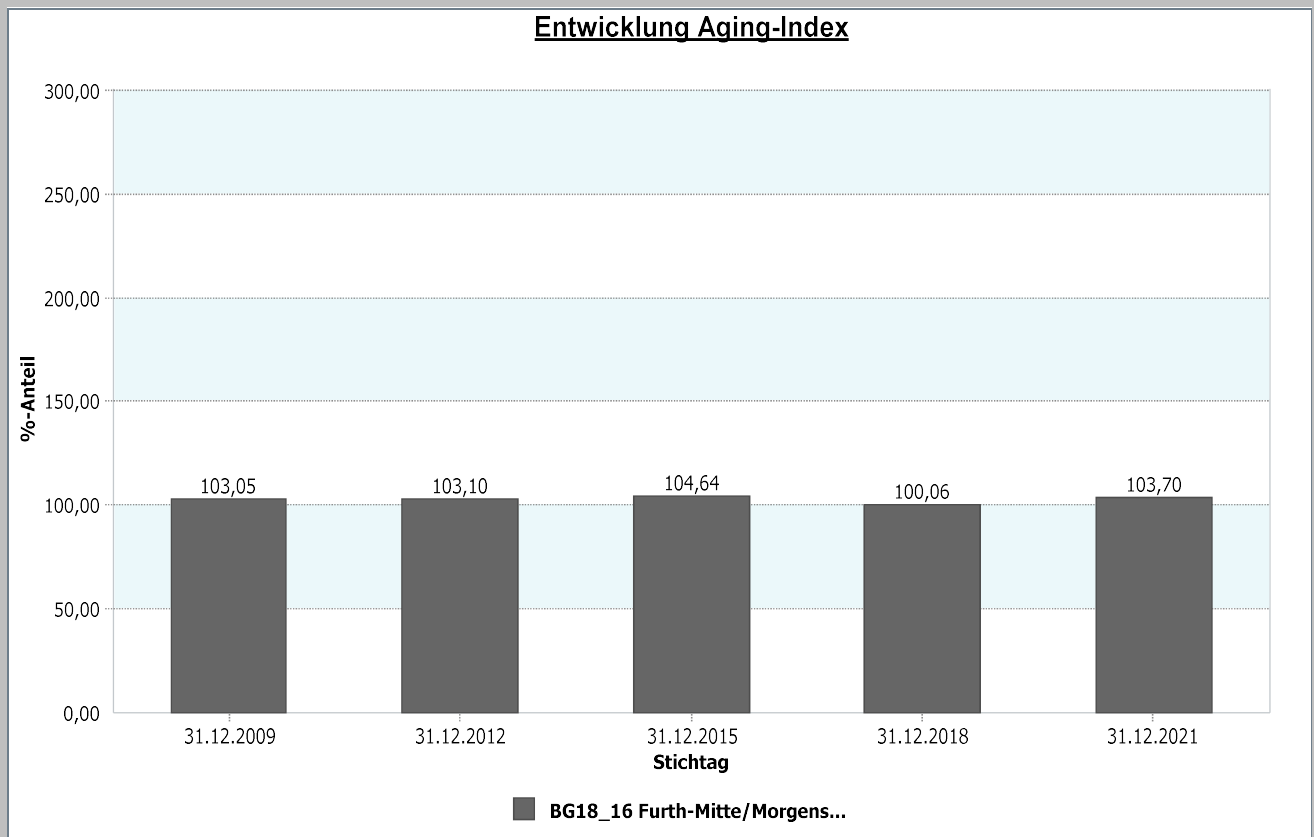
4.1 Indizes

4.1.9 Aging-Index



Furth-Mitte & Morgensternsheide		31.12.2021
<u>Aging-Index</u> (Anzahl Ältere je 100 Jüngere)		103,70
31.12.2021	<u>Aging-Index</u> (Anzahl Ältere je 100 Jüngere)	
Stadt Neuss	106,41	

Datenhistorie



18/16 - Furth-Mitte & Morgensternsheide



4.1 Indizes

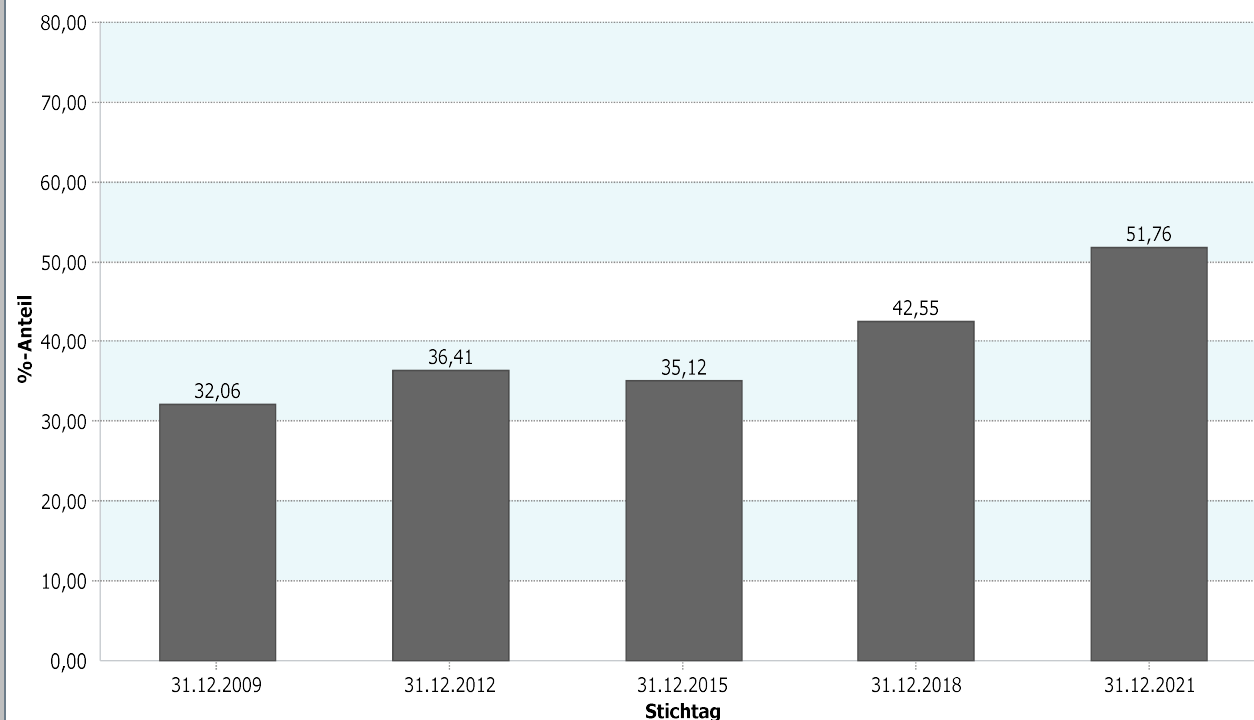
4.1.10 Greying-Index



Furth-Mitte & Morgensternsheide		31.12.2021
Greying-Index (Anzahl der Hochaltrigen je 100 „junge Alte“)		51,76
31.12.2021	Greying – Index (Anzahl der Hochaltrigen je 100 „junge Alte“)	
Stadt Neuss	49,02	

Datenhistorie

Entwicklung Greying-Index



■ BG18_16 Furth-Mitte/Morgens...

18/16 - Furth-Mitte & Morgensternsheide



4.1 Indizes

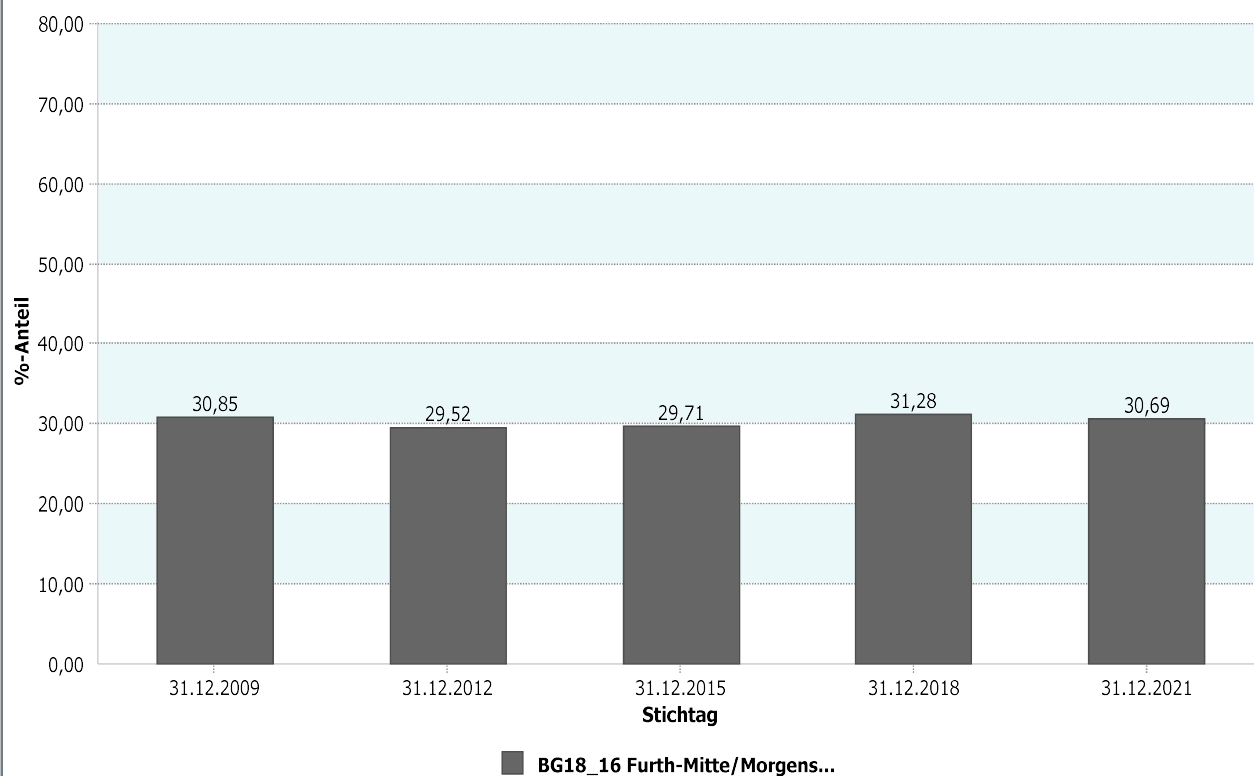
4.1.11 Jugendquotient



Furth-Mitte & Morgensternsheide		31.12.2021
<u>Jugendquotient</u> (Anzahl Kinder und Jugendliche je 100 Erwerbsfähige)		30,69
31.12.2021	<u>Jugendquotient</u> (Anzahl Kinder und Jugendliche je 100 Erwerbsfähige)	
Stadt Neuss	33,35	

Datenhistorie

Entwicklung Jugendquotient



18/16 - Furth-Mitte & Morgensternsheide



4.1 Indizes

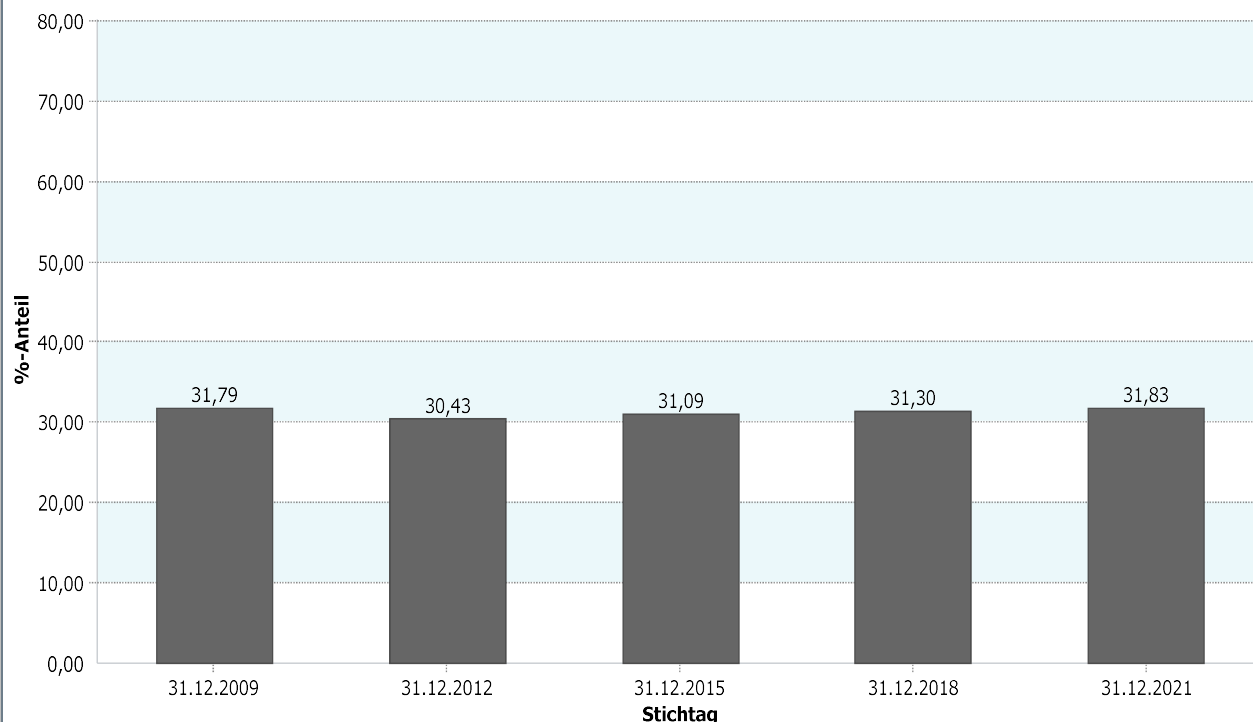
4.1.12 Altenquotient



Furth-Mitte & Morgensternsheide		31.12.2021
Altenquotient (Anzahl ältere Menschen je 100 Erwerbstätige)		31,83
31.12.2021	Altenquotient (Anzahl ältere Menschen je 100 Erwerbstätige)	
Stadt Neuss	35,49	

Datenhistorie

Entwicklung Altenquotient



■ BG18_16 Furth-Mitte/Morgens...