

18/16 - Furth-Mitte & Morgensternsheide



4.2 Einkommen und Transferleistungen

4.2.1 Steuerpflichtiges Haushaltseinkommen



Furth-Mitte & Morgensternsheide	2007
1 Positive Einkünfte je Steuerpflichtigem	30.700

2007	1 Positive Einkünfte je Steuerpflichtigem
Stadt Neuss	35.919

Furth-Mitte & Morgensternsheide	2007
3 Positive Einkünfte je Steuerpflichtigem nach Abzug der Steuern	23.665

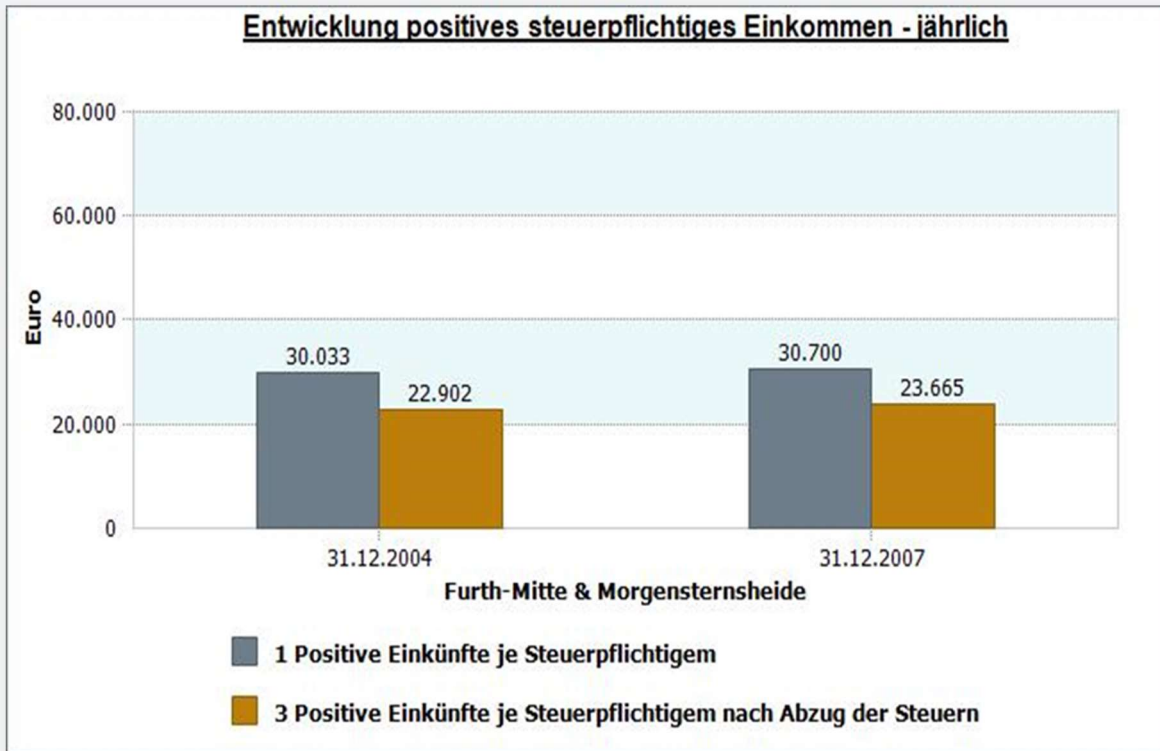
2007	3 Positive Einkünfte je Steuerpflichtigem nach Abzug der Steuern
Stadt Neuss	26.423

Furth-Mitte & Morgensternsheide	2007
02.1.01 Positive Einkünfte im Monat nach Abzug von Steuern	1.972,08

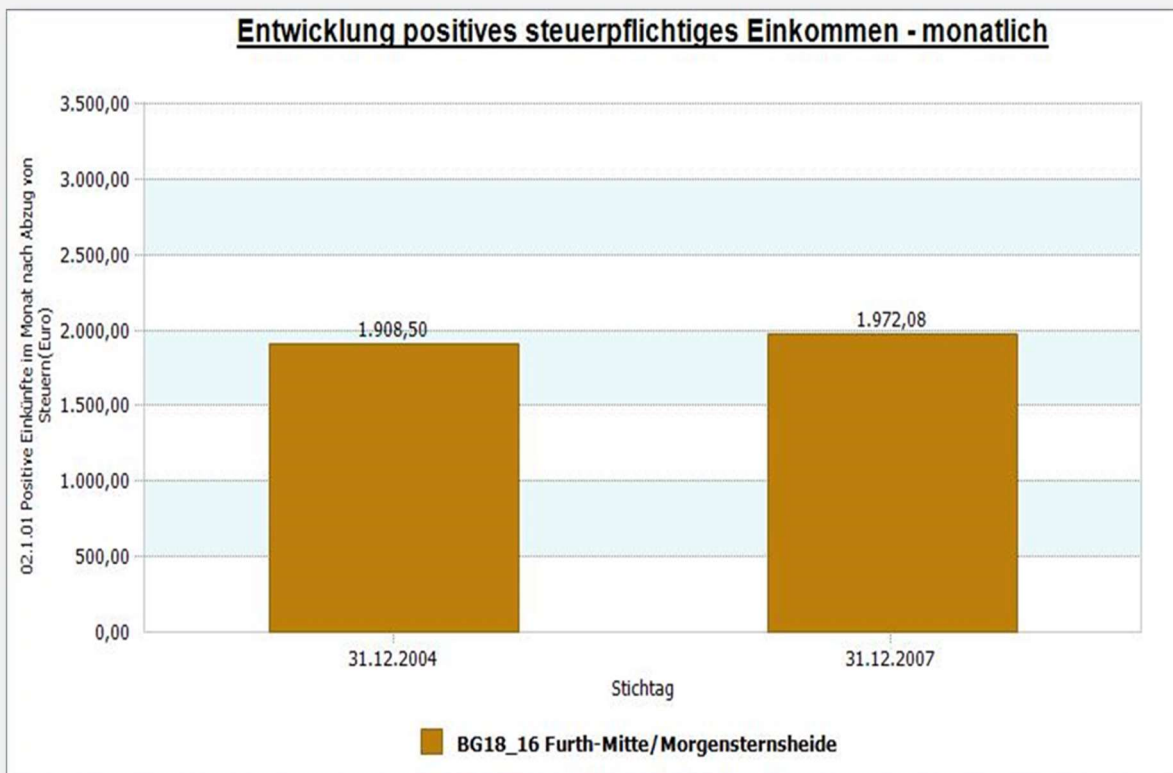
2007	02.1.01 Positive Einkünfte im Monat nach Abzug von Steuern
Stadt Neuss	2.201,92

Seit 2007 Daten nicht mehr verfügbar!

Datenhistorie



Seit 2007 Daten nicht mehr verfügbar!



18/16 - Furth-Mitte & Morgensternsheide



4.2 Einkommen

4.2.6 Geringfügig Beschäftigte (ausschließlich)



Furth-Mitte/Morgensternsheide

31.12.2021

2 Anzahl
ausschließlich geringfügig Beschäftigter

448

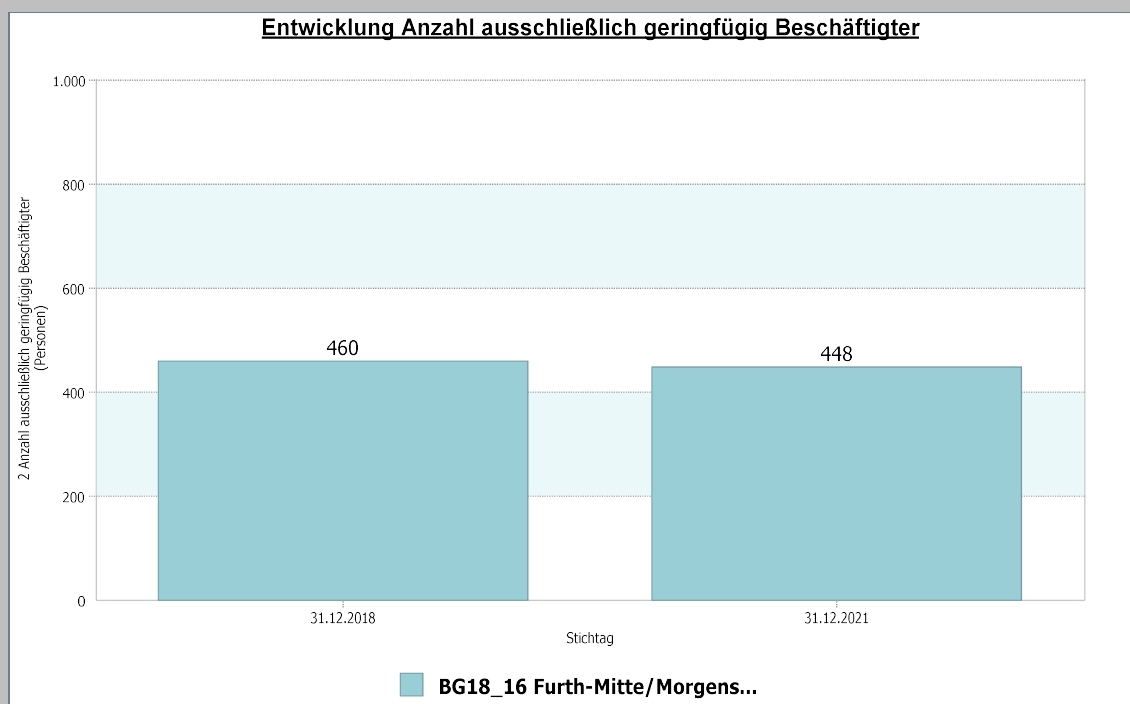
Änderungen der Verträge zur Datenlieferung an die Kommunen durch die Bundesagentur für Arbeit

Die Verträge zur Lieferung von Daten der Arbeitsmarkt- und Grundsicherungsstatistik an die Kommunen durch die Bundesagentur für Arbeit wurden neu gefasst. **Seit dem 01.01.2018 erfolgt die Datenbereitstellung nicht mehr in der bisherigen Kleinräumigkeit und fachlichen Differenziertheit. Für die kleinräumige Datenlieferung ist nunmehr eine Mindestgröße der Gebietseinheiten von 1.000 Einwohnern festgelegt worden.**

Um Datenverluste möglichst gering zu halten und das Fortführen bestehender Zeitreihen für den Großteil der statistischen Bezirke sicherzustellen, wurden die bezüglich ihrer Einwohnerzahl sehr kleinen statistischen Bezirke 03-Hafengebiet, 11-Selikum, 15-Westfeld und 16-Morgensternsheide sowie 26-Speck/Wehl/Helpenstein zu einem Sondergebiet zusammengefasst. Für die zu den Beobachtungsgebieten ausgewiesenen Daten bedeutet dies:

- Furth-Mitte/Morgensternsheide: Der Wert bezieht sich **ausschließlich auf Furth-Mitte!**

Datenhistorie



18/16 - Furth-Mitte & Morgensternsheide



4.2 Einkommen

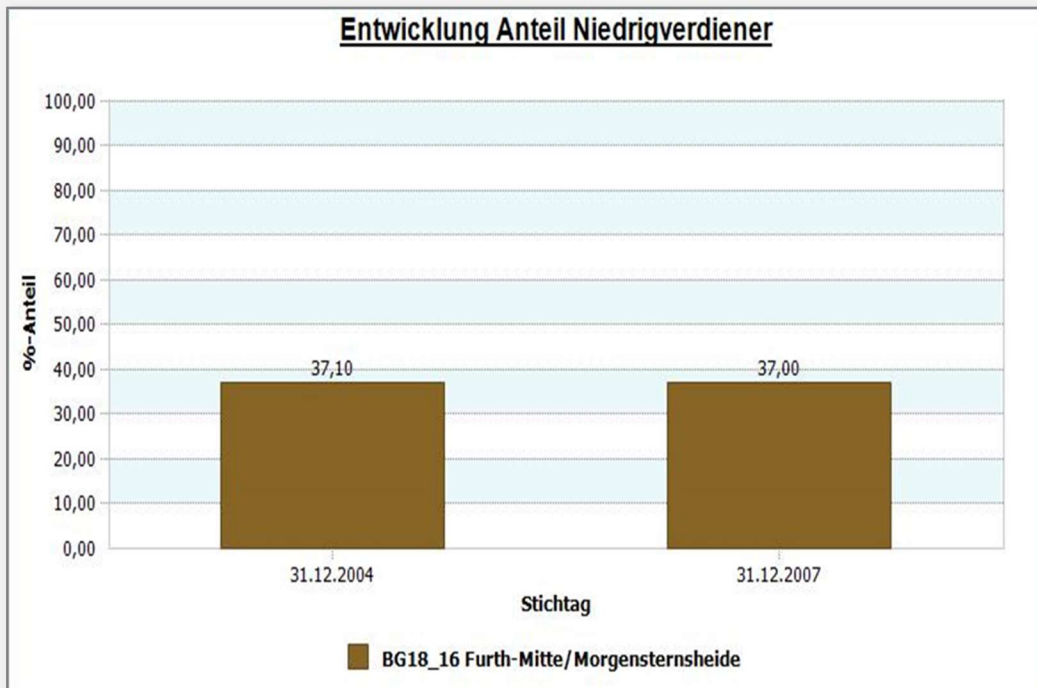
4.2.6 Niedrigverdiener



Furth-Mitte & Morgensternsheide	2007
1 Anteil Niedrigverdiener	37,00

31.12.2007	1 Anteil Niedrigverdiener
Stadt Neuss	36,70

Datenhistorie



Seit 2007 Daten nicht mehr verfügbar!