

01/03 - Innenstadt & Hafengebiet



4.2 Einkommen und Transferleistungen

4.2.1 Steuerpflichtiges Haushaltseinkommen



Innenstadt & Hafengebiet	2007
1 Positive Einkünfte je Steuerpflichtigem	44.207

2007	1 Positive Einkünfte je Steuerpflichtigem
Stadt Neuss	35.919

Innenstadt & Hafengebiet	2007
3 Positive Einkünfte je Steuerpflichtigem nach Abzug der Steuern	30.902

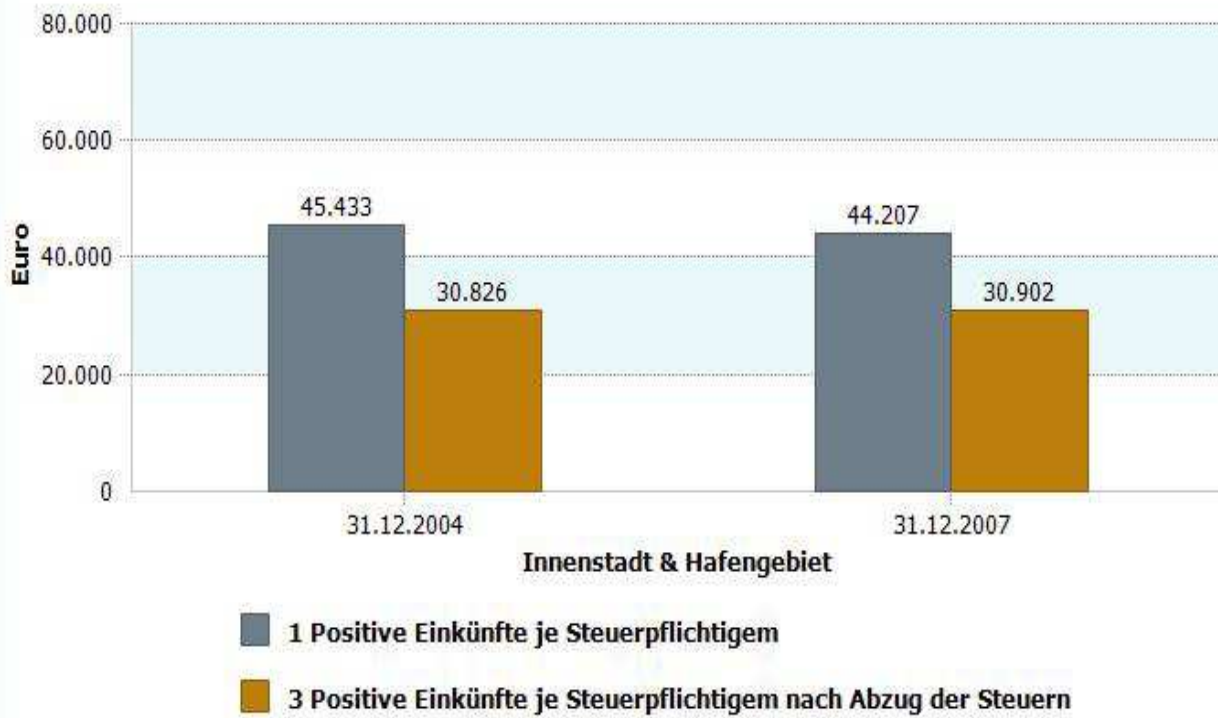
2007	3 Positive Einkünfte je Steuerpflichtigem nach Abzug der Steuern
Stadt Neuss	26.423

Innenstadt & Hafengebiet	2007
02.1.01 Positive Einkünfte im Monat nach Abzug von Steuern	2.575,17

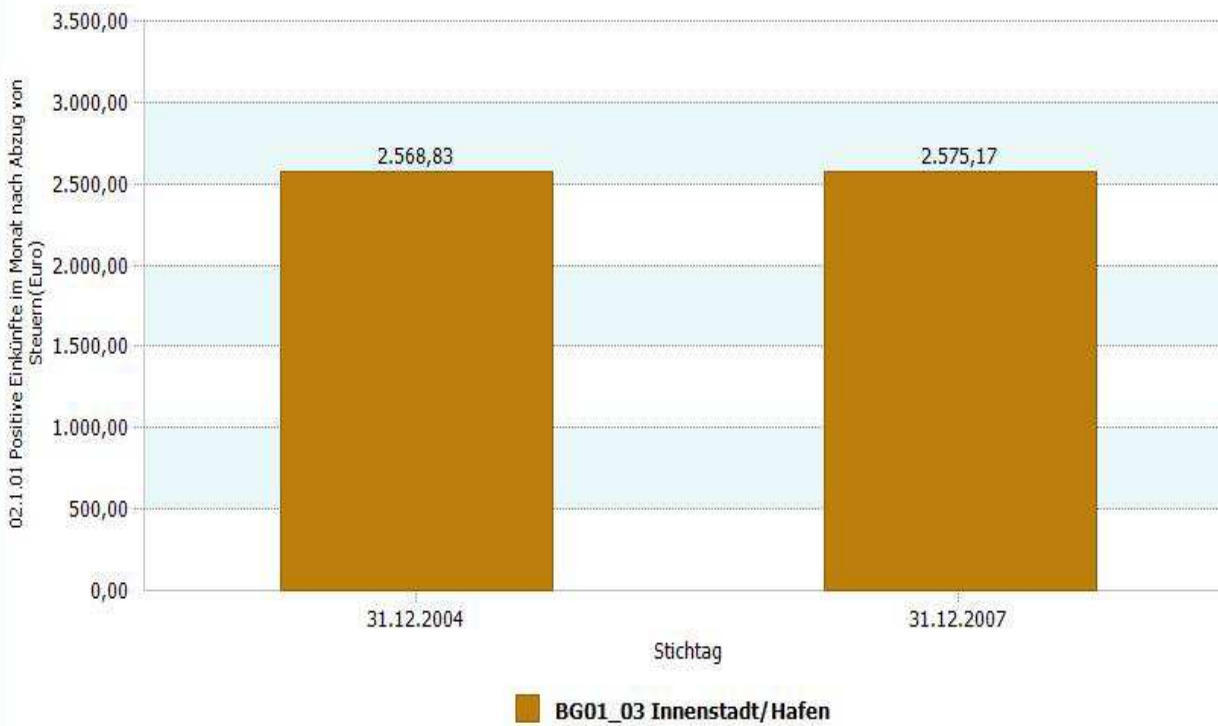
2007	02.1.01 Positive Einkünfte im Monat nach Abzug von Steuern
Stadt Neuss	2.201,92

Datenhistorie

Entwicklung positives steuerpflichtiges Einkommen - jährlich



Entwicklung positives steuerpflichtiges Einkommen - monatlich




01/03 - Innenstadt & Hafengebiet



4.2 Einkommen

4.2.6 Niedrigverdiener



Innenstadt & Hafengebiet	31.12.2007
1 Anteil Niedrigverdiener	37,70

31.12.2007	1 Anteil Niedrigverdiener
Stadt Neuss	36,70

Datenhistorie

