

# 01/03 - Innenstadt & Hafengebiet



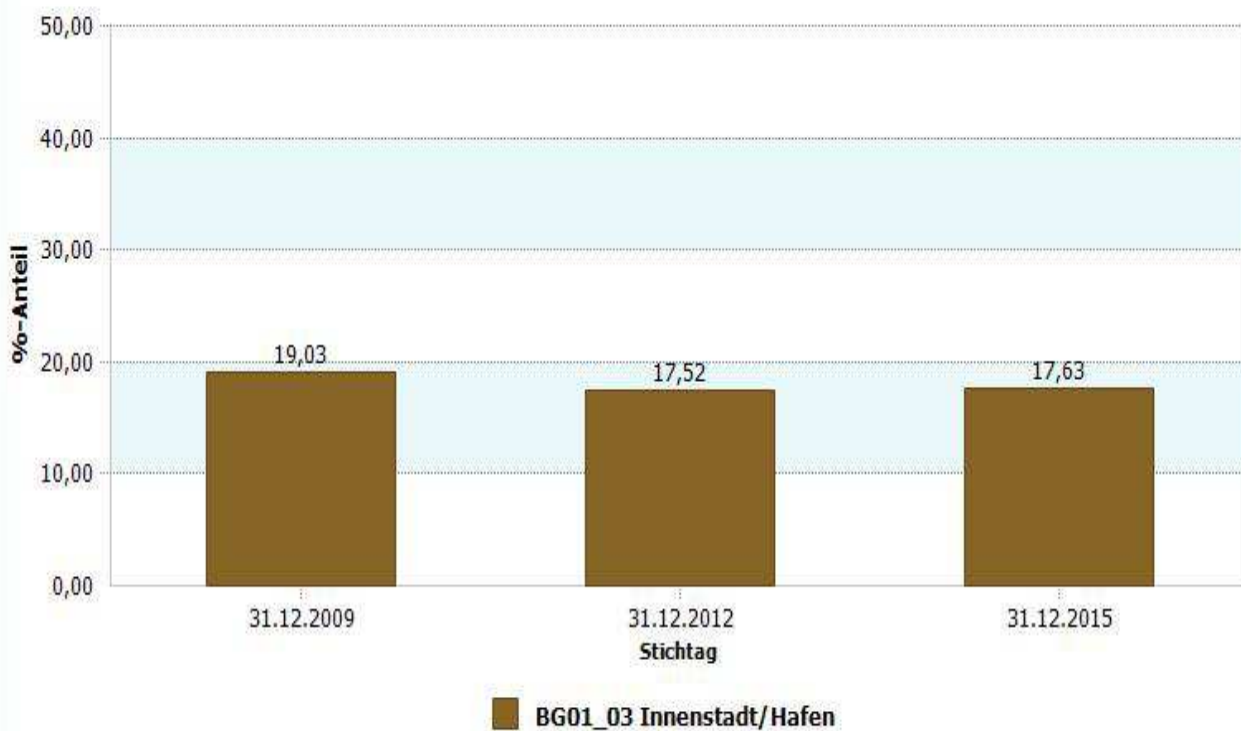
## 4.2 Einkommen und Transferleistungen

### 4.2.3 Arbeitslosengeld II

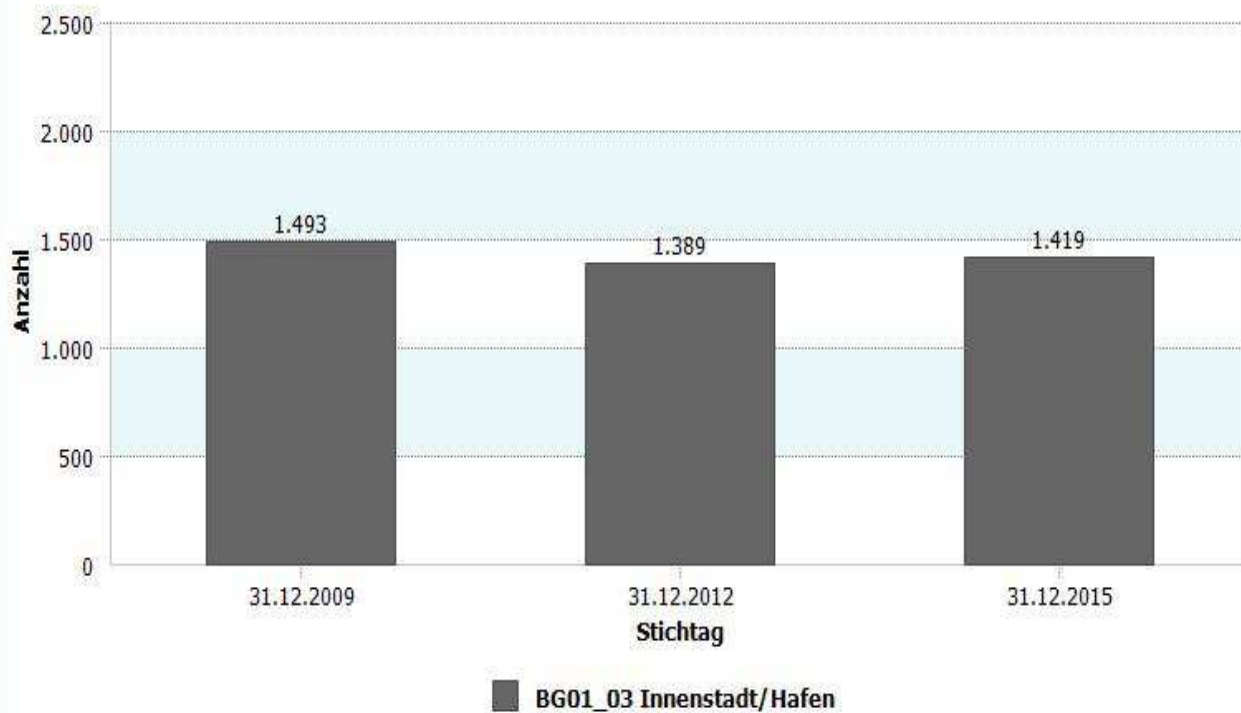
<b>ALG II</b>	<b>Innenstadt &amp; Hafengebiet</b>		<b>31.12.2015</b>
	02.1.02 Anteil Leistungsbezieher ALG II an allen 15 bis unter 65 Jährigen		<b>17,63</b>
	02 Anzahl der Empfänger von ALG II		<b>1.419</b>
	<b>31.12.2015</b>	<b>02.1.02 Anteil Leistungsbezieher ALG II an allen 15 bis unter 65 Jährigen</b>	
	Stadt Neuss	15,04	

**Datenhistorie**

**Entwicklung Leistungsbezug Grundsicherung SGB II - Anteil**



**Entwicklung Leistungsbezug Grundsicherung SGB II - Anzahl**



# 01/03 - Innenstadt & Hafengebiet



## 4.2 Transferleistungen

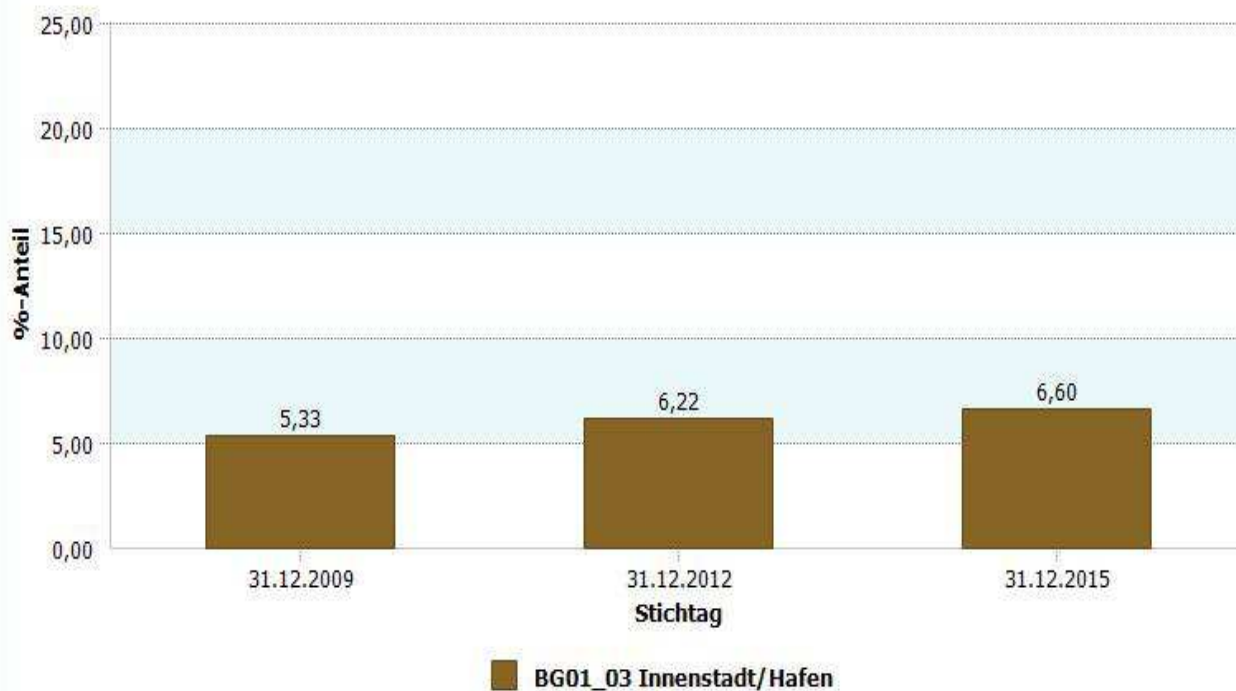
### 4.2.5 Grundsicherung im Alter (SGB XII)

#### SGB XII

<b>Innenstadt &amp; Hafengebiet</b>		<b>31.12.2015</b>
02.1.46 Anteil Grundsicherung SGB XII ab 65 Jahre an allen Einwohnern ab 65 Jahre		<b>6,60</b>
<b>31.12.2015</b>	02.1.46 Anteil Grundsicherung SGB XII ab 65 Jahre an allen Einwohnern ab 65 Jahre	
Stadt Neuss	4,46	
<b>Innenstadt &amp; Hafengebiet</b>		<b>31.12.2015</b>
02 Empfänger von Grundsicherung ab 65 Jahre, gesamt		<b>173</b>

**Datenhistorie**

**Entwicklung Leistungsbezug Grundsicherung SGB XII - Anteil**



**Entwicklung Leistungsbezug Grundsicherung SGB XII - Anzahl**

