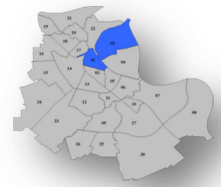


01/03 - Innenstadt & Hafengebiet



4.3 Arbeit

4.3.1 Sozialversicherungspflichtig Beschäftigte



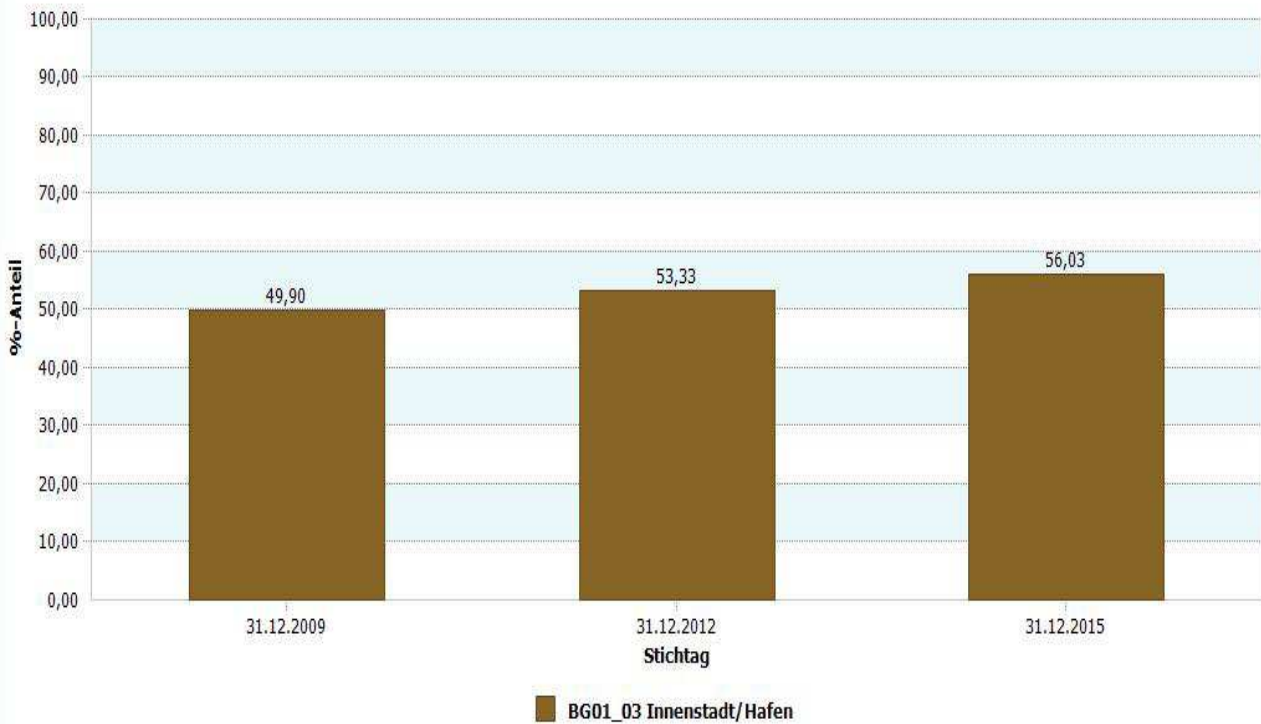
Innenstadt & Hafengebiet	31.12.2015
03.1.01 Anteil der SV-pflichtig Beschäftigten am Wohnort	56,03

31.12.2015	03.1.01 Anteil der SV-pflichtig Beschäftigten am Wohnort
Stadt Neuss	54,75

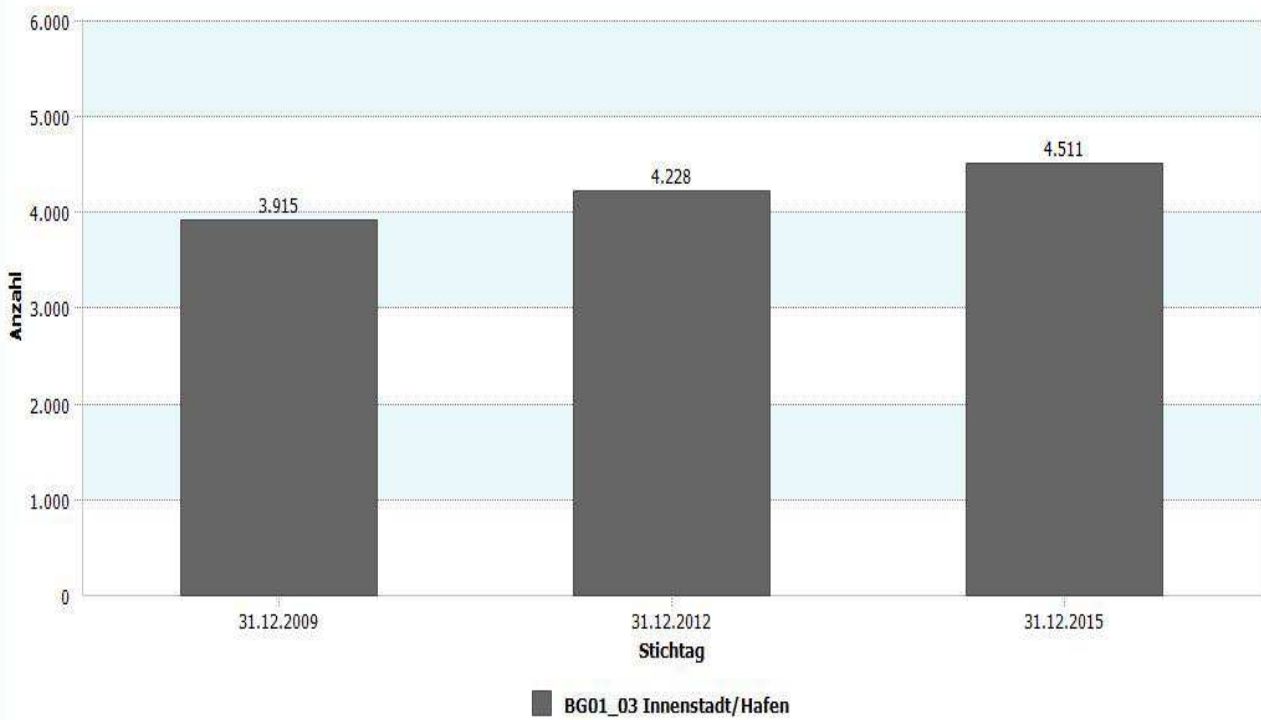
Innenstadt & Hafengebiet	31.12.2015
1 Anzahl der SV-pflichtig Beschäftigten	4.511

Datenhistorie

Entwicklung sozialversicherungspflichtig Beschäftigte am Wohnort - Anteil



Entwicklung sozialversicherungspflichtig Beschäftigte am Wohnort - Anzahl

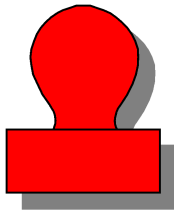


01/03 - Innenstadt & Hafengebiet



4.3 Arbeit

4.3.2 Registrierte Arbeitslose



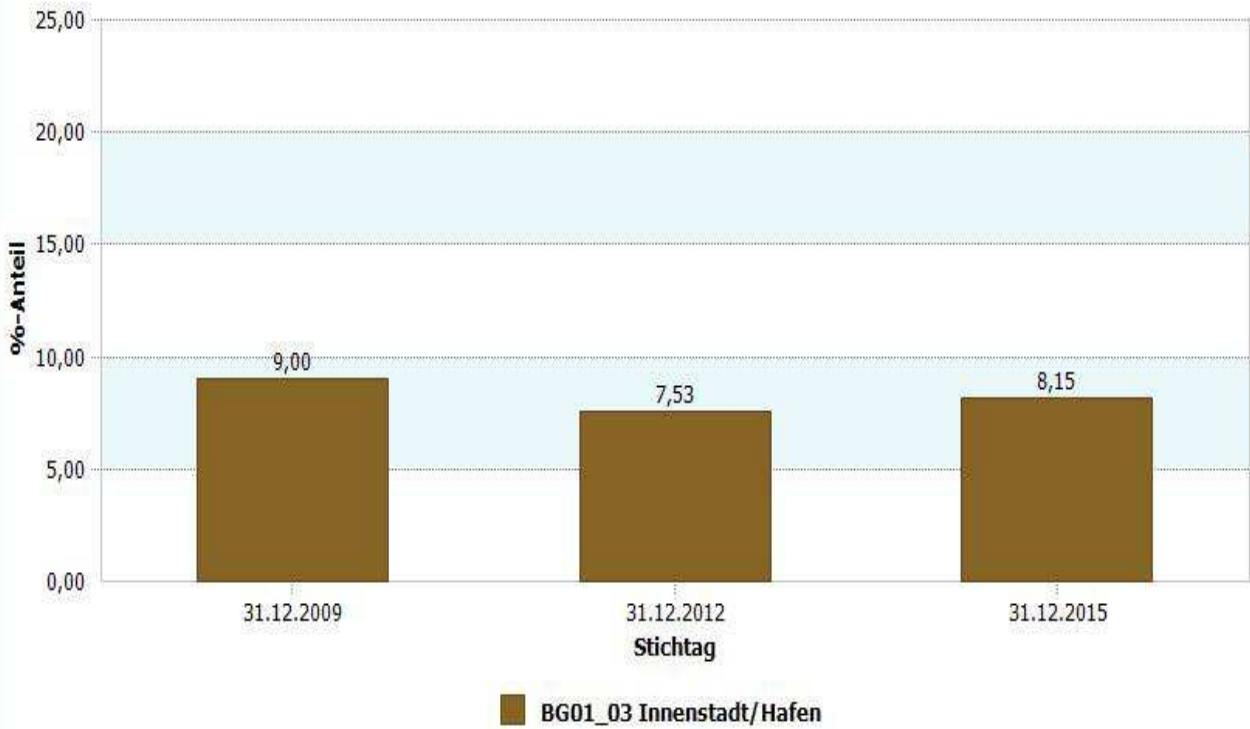
Innenstadt & Hafengebiet	31.12.2015
03.1.02 Anteil der registrierten Arbeitslosen	8,15

31.12.2015	03.1.02 Anteil der registrierten Arbeitslosen
Stadt Neuss	6,08

Innenstadt & Hafengebiet	31.12.2015
1 Registrierte Arbeitslose 15 bis unter 65 Jahre	656

Datenhistorie

Entwicklung registrierte Arbeitslose - Anteil



Entwicklung registrierte Arbeitslose - Anzahl

