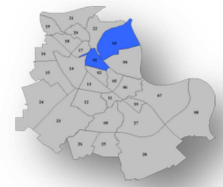


# 01/03 - Innenstadt & Hafengebiet



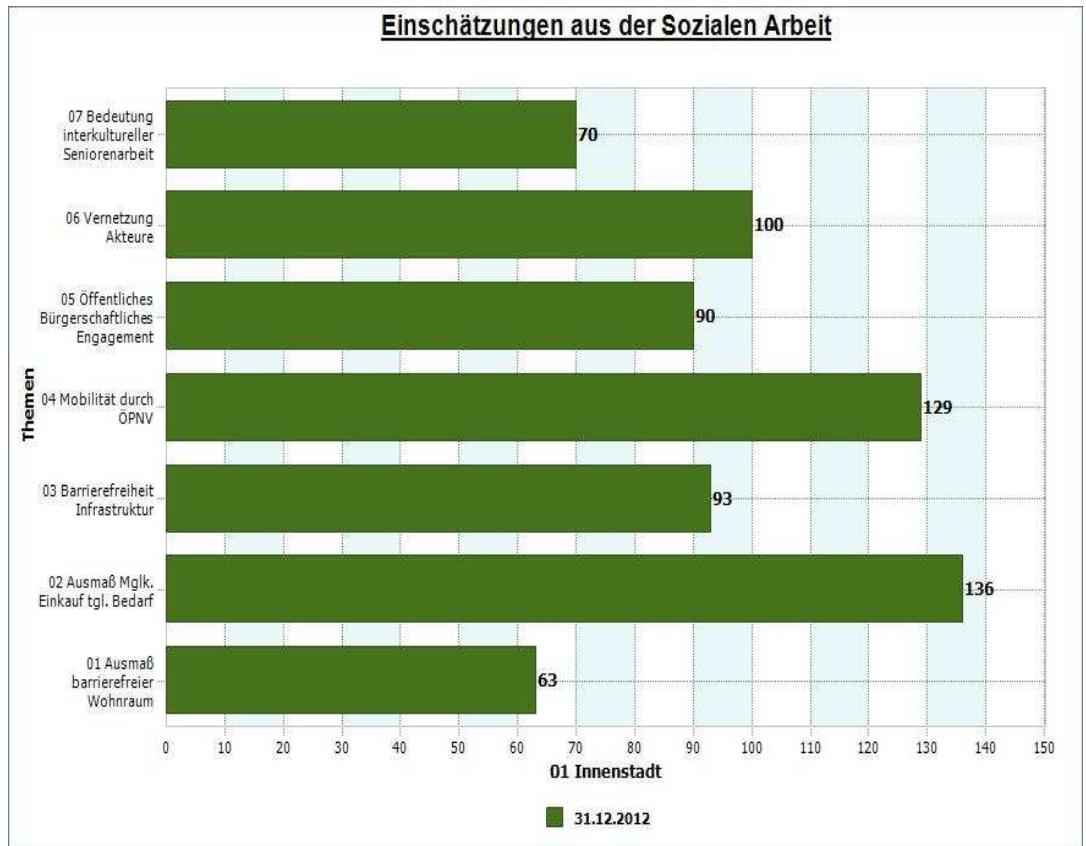
## 6. Befragungen – Meinungen / Einschätzungen

### 6.1 Einschätzungen der Akteure aus der Sozialen Arbeit



Innenstadt

keine Angaben möglich	nicht / nur in sehr geringem Umfang	eher gering	eher groß	ausgesprochen groß
0 Pkte.	10 Pkte.	50 Pkte.	100 Pkte.	150 Pkte.



31.12.2012	01 Ausmaß barrierefreier Wohnraum	02 Ausmaß Mglk. Einkauf tgl. Bedarf	03 Barrierefreiheit Infrastruktur	04 Mobilität durch ÖPNV	05 Öffentliches Bürgerschaftliches Engagement	06 Vernetzung Akteure	07 Bedeutung interkultureller Seniorenarbeit
Innenstadt	63	136	93	129	90	100	70
Anzahl Einschätzungen	4	7	7	7	5	6	5

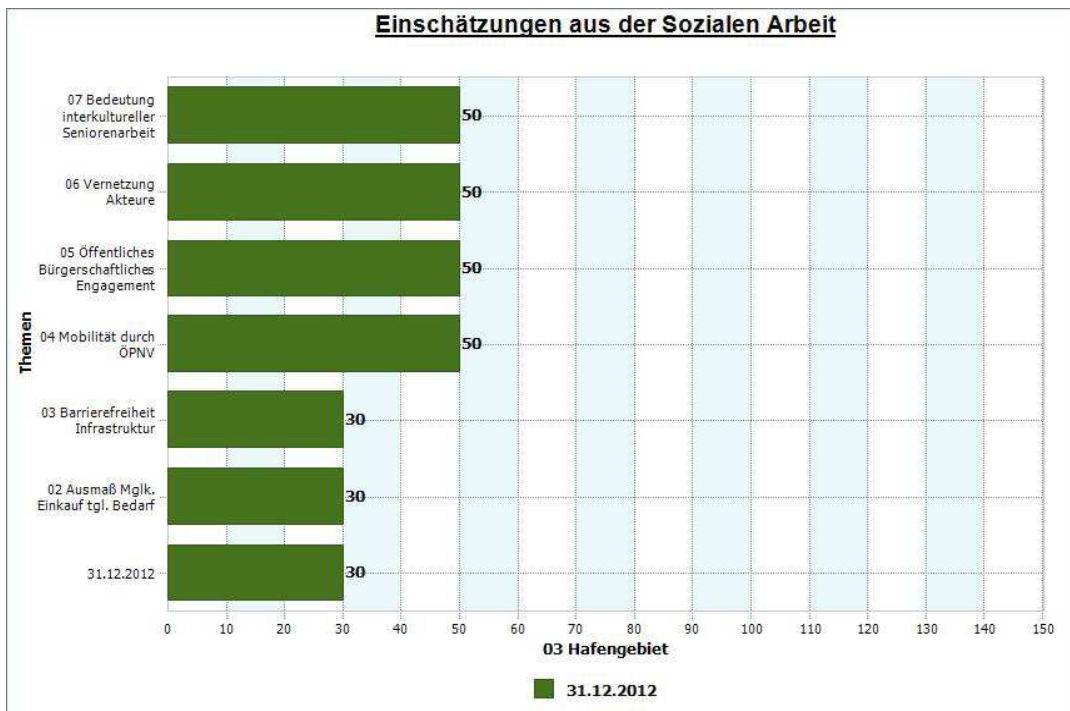
## 6. Befragungen – Meinungen / Einschätzungen

### 6.1 Einschätzungen der Akteure aus der Sozialen Arbeit



Hafengebiet

keine Angaben möglich	nicht / nur in sehr geringem Umfang	eher gering	eher groß	ausgesprochen groß
0 Pkte.	10 Pkte.	50 Pkte.	100 Pkte.	150 Pkte.



31.12.2012	01 Ausmaß barrierefreier Wohnraum	02 Ausmaß Mglk. Einkauf tgl. Bedarf	03 Barrierefreiheit Infrastruktur	04 Mobilität durch ÖPNV	05 Öffentliches Bürgerschaftliches Engagement	06 Vernetzung Akteure	07 Bedeutung interkultureller Seniorenarbeit
Hafengebiet	30	30	30	50	50	50	50
Anzahl Einschätzungen	2	2	2	3	1	1	1