

06 - Gnadental



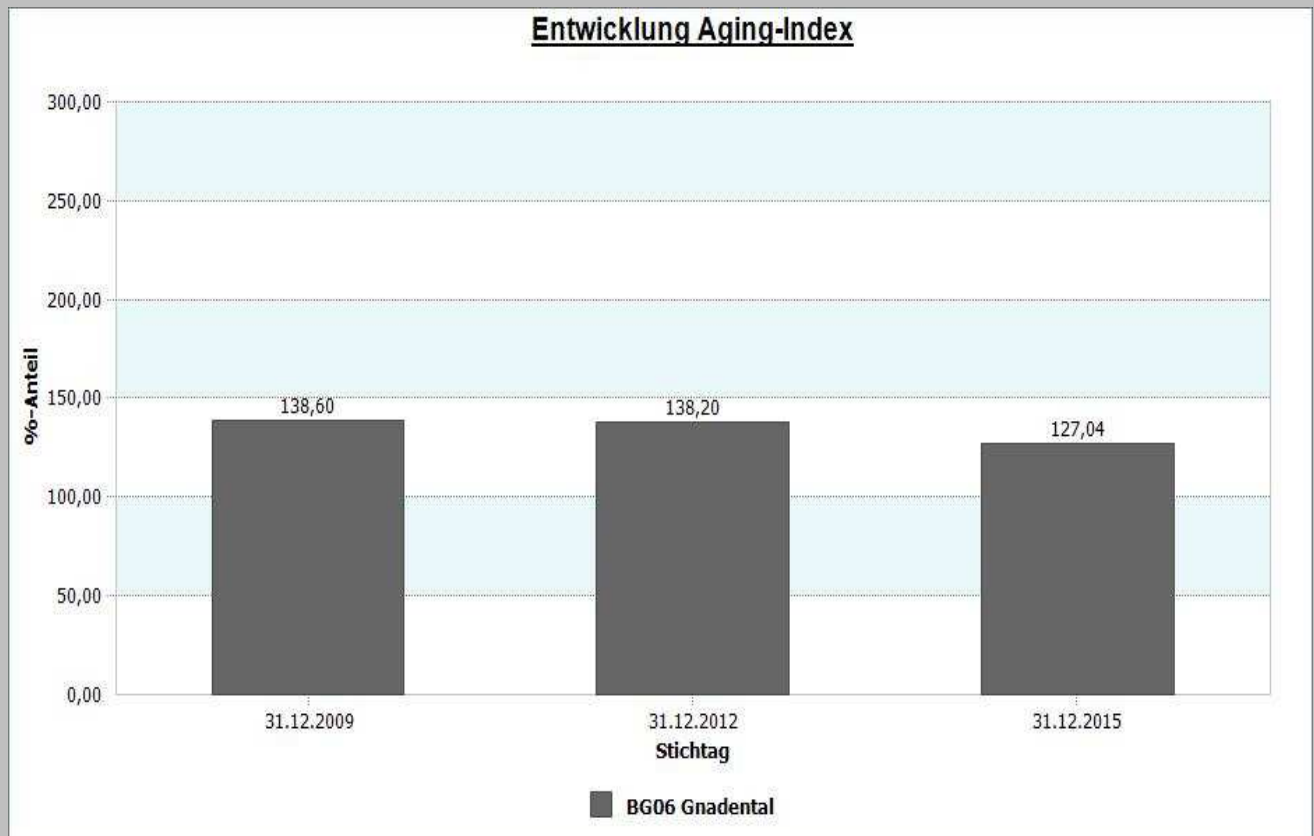
4.1 Indizes

4.1.9 Aging-Index



Gnadental		31.12.2015
<u>Aging-Index</u> (Anzahl Ältere je 100 Jüngere)		127,04
31.12.2015	<u>Aging-Index</u> (Anzahl Ältere je 100 Jüngere)	
Stadt Neuss	100,80	

Datenhistorie




06 - Gnadental



4.1 Indizes

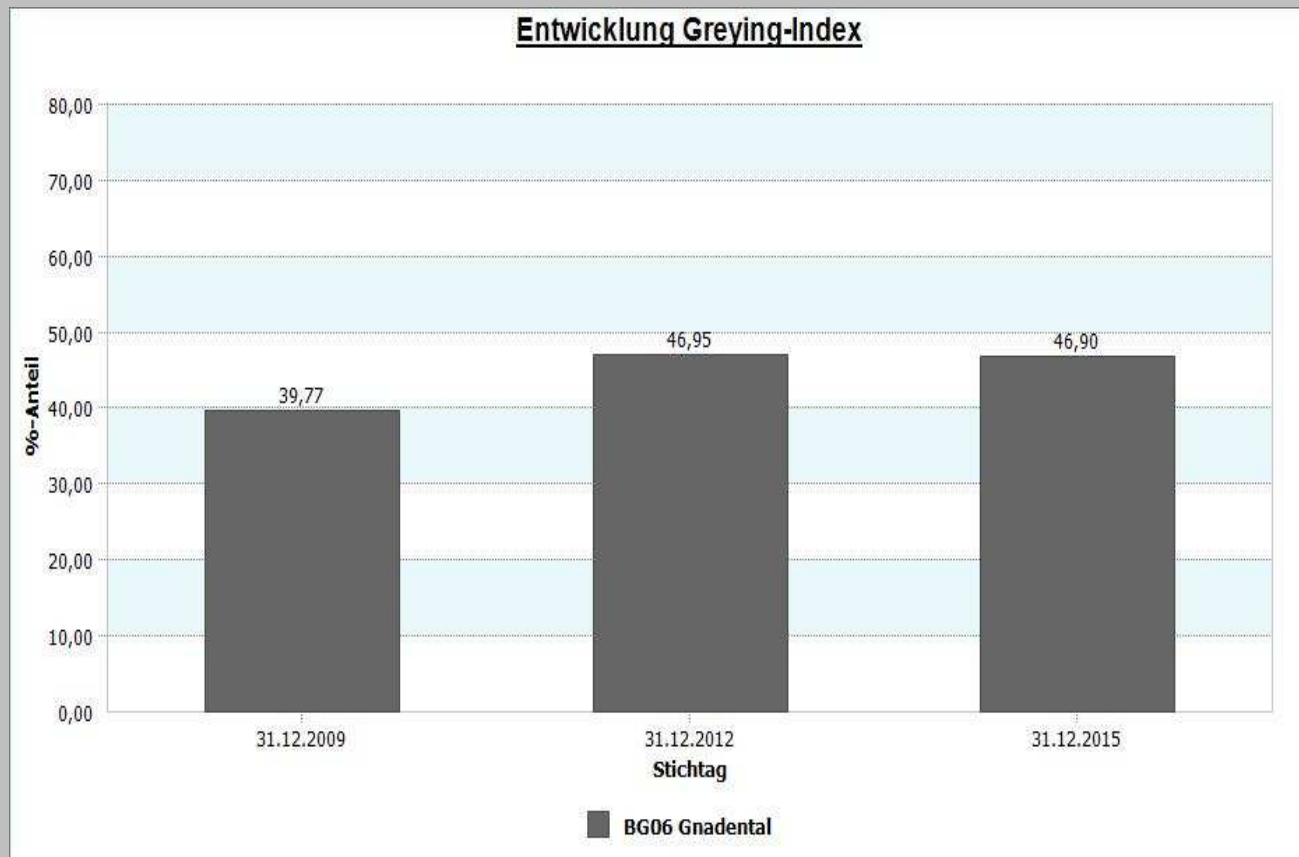
4.1.10 Greying-Index



Gnadental		31.12.2015
<u>Greying-Index</u> (Anzahl der Hochaltrigen je 100 „junge Alte“)		46,90
31.12.2015	<u>Greying – Index</u> (Anzahl der Hochaltrigen je 100 „jungeAlte“)	
Stadt Neuss	35,95	

Datenhistorie

Entwicklung Greying-Index



06 - Gnadental



4.1 Indizes

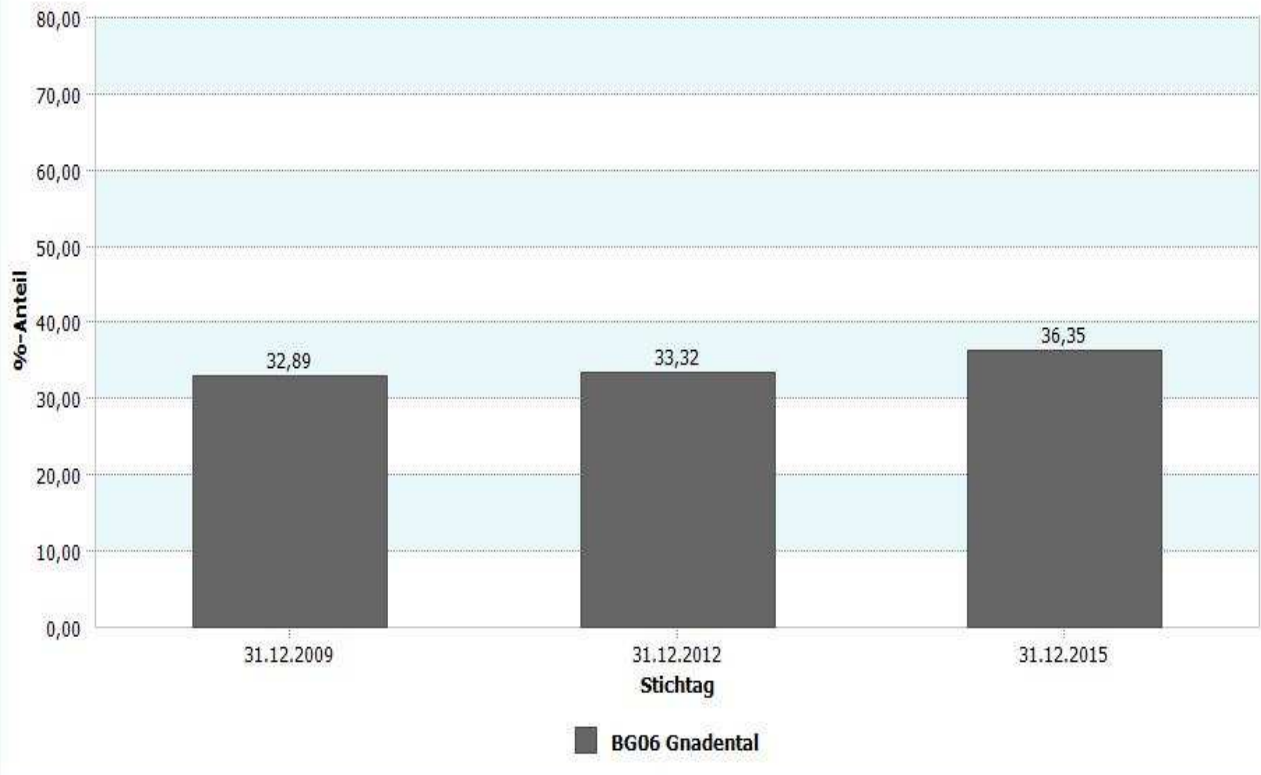
4.1.11 Jugendquotient



Gnadental		31.12.2015
<u>Jugendquotient</u> (Anzahl Kinder und Jugendliche je 100 Erwerbsfähige)		36,35
31.12.2015	<u>Jugendquotient</u> (Anzahl Kinder und Jugendliche je 100 Erwerbsfähige)	
Stadt Neuss	33,11	

Datenhistorie

Entwicklung Jugendquotient



06 - Gnadental



4.1 Indizes

4.1.12 Altenquotient



Gnadental		31.12.2015
<u>Altenquotient</u> (Anzahl ältere Menschen je 100 Erwerbstätige)		46,18
31.12.2015	<u>Altenquotient (Anzahl ältere Menschen je 100 Erwerbstätige)</u>	
Stadt Neuss	33,37	

Datenhistorie

Entwicklung Altenquotient

