

Nachrichten zur Statistik

Statistische Analysen >

NEUSS.DE

Die Bevölkerungsentwicklung der Stadt Neuss im Jahr 2013

Bevölkerung insgesamt zum 31.12.2013: 155.568
Ausländische Mitbürger: 20.410
Ausländeranteil: 13,1 %
Die Bevölkerung der Stadt Neuss stieg im Laufe des Jahres 2013 um + 713 Personen an.
Wanderungsverluste und Sterbeüberschüsse der deutschen Bevölkerung konnten durch hohe Wanderungsgewinne der ausländischen Bevölkerung mehr als ausgeglichen werden.

Bevölkerungsentwicklung in Neuss

Im Jahr 2013 nahm die Einwohnerzahl der Stadt Neuss - ermittelt aus den Melderegisterdaten von der Statistikstelle im Amt für Wirtschaftsförderung - um + 713 Personen auf 155.568 Einwohner zu. Damit gab es in Neuss wie in den Vorjahren wieder einen Einwohnergewinn. Ursache hierfür waren hohe Wanderungsgewinne der ausländischen Bevölkerung, die die Sterbeüberschüsse und Wanderungsverluste der deutschen Bevölkerung weit überkompensieren konnten.

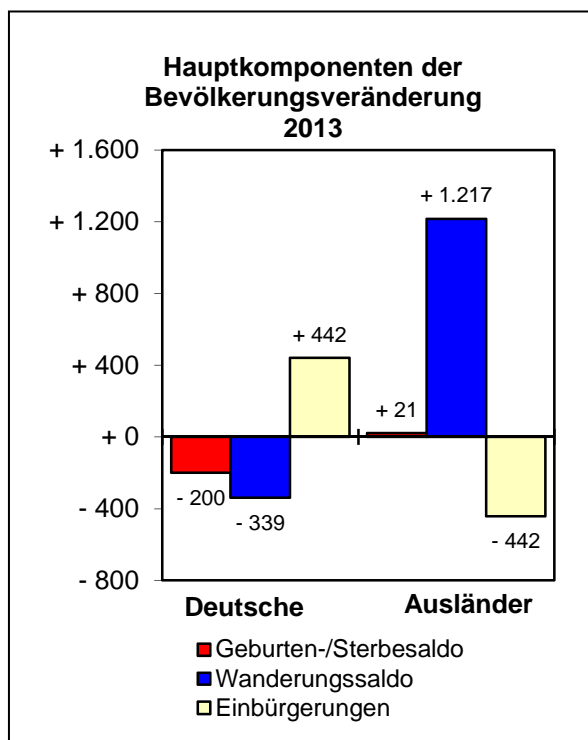
(+ 6,4 %). Bei den Zuzügen waren 5.027 (+ 2,2 %) deutscher und 2.654 (+ 33,3 %) ausländischer Nationalität. Bei den Fortzügen wurden 5.366 (+ 4,9 %) Deutsche und 1.437 (+ 12,6 %) Ausländer gezählt. Als Saldo ergibt sich ein Wanderungsgewinn von + 878 Personen (Deutsche: - 339; Ausländer: + 1.217). Damit konnten die extrem hohen Wanderungsgewinne der ausländischen Bevölkerung die Wanderungsverluste der Deutschen mehr als ausgleichen.

Geburten und Sterbefälle

Die natürliche Bevölkerungsentwicklung dämpfte die Bevölkerungszunahme nur wenig. Die Zahl der Geburten erhöhte sich zwar geringfügig um + 3,4 % auf 1.451, die der Sterbefälle stieg um + 4,9 % auf 1.630. Dies führte zu einem Sterbeüberschuss von - 179 Personen. Hierbei konnte der Geburtenüberschuss der ausländischen Mitbürger in Höhe von + 21 Personen den Sterbeüberschuss der Deutschen (- 200) nicht ausgleichen. Die Zahl der ausländischen Geburten stieg auf 118, die der Deutschen erhöhte sich um + 3,3 % auf 1.333. Seit dem Jahr 2000 ist die Ursache des Rückgangs bzw. der Stagnation der ausländischen Geburten in den Auswirkungen der Reform des Staatsangehörigkeitsrechts zum 01.01.2000 zu suchen. Ab diesem Zeitpunkt erwerben die Kinder ausländischer Eltern unter bestimmten (häufig zutreffenden) Voraussetzungen bereits durch die Geburt die deutsche Staatsangehörigkeit.

Deutsche Bevölkerung

Bei der deutschen Bevölkerung führten Sterbeüberschüsse von - 200 Personen und Wanderungsverluste von - 339 Einwohnern zu einem Rückgang um - 539 Einwohnern. Dem standen + 442 relevante Einbürgerungen ge-



Zuzüge und Fortzüge

2013 sind 7.681 Personen nach Neuss zugezogen (+ 11,2 % gegenüber dem Vorjahr) und 6.803 Personen aus Neuss fortgezogen



genüber, nur etwas weniger als 2012. Damit wurde die Entwicklung der Zahl der Deutschen wieder maßgeblich von den Einbürgerungen geprägt. 135.158 deutsche Einwohner wurden Ende 2013 gezählt.

Ausländische Bevölkerung

Auf die Zahl der Ausländer hatten die Einbürgerungen ebenfalls Auswirkungen. Die ausländische Bevölkerung wies einen geringfügigen Geburtenüberschuss von + 21 Personen und einen extrem hohen Wanderungsgewinn von + 1.217 Personen auf; allerdings verminderten sich diese Bevölkerungsgewinne durch die 442 Einbürgerungen. 20.410 Ausländer wurden Ende 2013 in Neuss gezählt; der Ausländeranteil erhöhte sich im Jahresvergleich von 12,7 % auf 13,1 %.

Zu- und Fortzugsbeziehungen

Die Hauptwanderungsverflechtungen bestanden auch im Jahre 2013 mit dem Rhein-Kreis Neuss - hier insbesondere mit den Städten Grevenbroich, Kaarst und Dormagen -, der Stadt Düsseldorf, dem übrigen Nordrhein-Westfalen (alle kreisfreien Städte und Kreise Nordrhein-Westfalens, mit denen der Rhein-Kreis Neuss keine gemeinsame Grenze hat), den anderen Bundesländern sowie dem Ausland. Im Bevölkerungsaustausch mit der Stadt Düsseldorf erzielte die Stadt Neuss einen Gewinn von + 666 Personen, während sich gegenüber dem Rhein-Kreis Neuss ein Wanderungsdefizit von - 385 Personen ergab, insbesondere durch Wanderungsverluste mit Gre-

venbroich (- 223 Einwohner). Der Bevölkerungsaustausch mit dem übrigen Nordrhein-Westfalen ergab einen positiven Wanderungssaldo von + 205 Personen. Mit dem Ausland wurde im Jahre 2013 ein sehr hoher Gewinn von + 969 Personen erzielt. Die Verflechtungen mit den anderen Bundesländern führten zu einem Gewinn von + 29 Einwohnern (s. Tabelle 2). Hierbei wurden insbesondere Wanderungsgewinne mit Hessen und Rheinland-Pfalz verzeichnet.

Einwohnerentwicklung in den Bezirken

In den Statistischen Bezirken der Stadt Neuss entwickelte sich die Bevölkerungszahl recht uneinheitlich. Sie reichte von Zunahmen von + 361 in Rosellen (insbes. Baugebiet Allerheiligen B), + 148 in der Furth-Süd und + 138 im Stadionviertel bis hin zu Verlusten von - 49 in Vogelsang, - 44 in Norf und - 43 in Grefrath. Weiterhin ist Rosellen mit 13.857 Personen der einwohnerstärkste Bezirk, gefolgt von der Innenstadt mit 11.511 Personen und Norf mit 10.363 Einwohnern.

Entwicklung in den letzten 10 Jahren

Im 10-Jahres-Vergleich von Ende 2003 bis Ende 2013 ist die Zahl der Einwohner in Neuss um + 1.097 (+ 0,7 %) angestiegen. Die Zahl der Deutschen hat um + 1.257 Personen (+ 0,9 %) zugenommen, die der Ausländer um - 160 (- 0,8 %) abgenommen. Hierbei muss allerdings der Effekt der 4.305 Einbürgerungen seit 2004 berücksichtigt werden (näheres s. Tabelle 3).

Tabelle 1: Die Bevölkerung in den statistischen Bezirken der Stadt Neuss

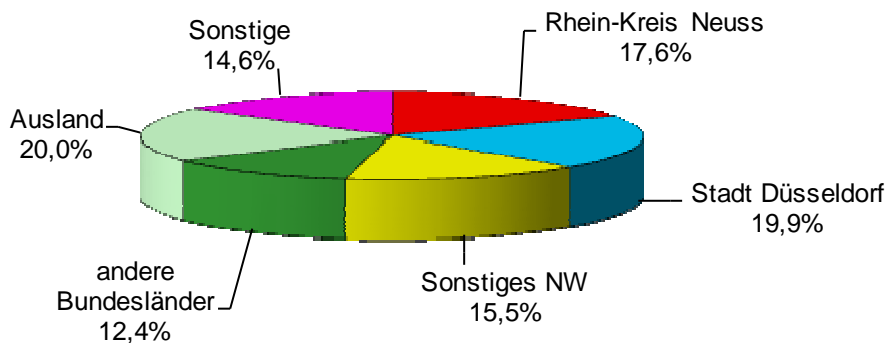
	Einwohner				Einwohner		
	31.12.2013	31.12.2012	Veränd.		31.12.2013	31.12.2012	Veränd.
01 Innenstadt	11.511	11.520	- 9	15 Westfeld	188	191	- 3
02 Dreikönigenviertel	6.947	6.965	- 18	16 Morgensternsheide	511	466	+ 45
03 Hafengebiet	174	174	-	17 Furth-Süd	9.692	9.544	+ 148
04 Hammfeld	1.752	1.658	+ 94	18 Furth-Mitte	7.214	7.234	- 20
05 Augustinusviertel	3.063	3.072	- 9	19 Furth-Nord	4.864	4.860	+ 4
06 Gnadental	5.131	5.157	- 26	20 Weißenberg	6.608	6.548	+ 60
07 Grimlinghausen	8.404	8.375	+ 29	21 Vogelsang	6.543	6.592	- 49
08 Uedesheim	4.382	4.415	- 33	22 Barbaraviertel	2.776	2.764	+ 12
09 Weckhoven	8.651	8.590	+ 61	23 Holzheim	7.650	7.670	- 20
10 Erfttal	5.317	5.357	- 40	24 Grefrath	3.606	3.649	- 43
11 Selikum	1.127	1.123	+ 4	25 Hoisten	3.155	3.155	-
12 Reuschenberg	7.384	7.351	+ 33	26 Speck/Wehl/Help.	1.277	1.266	+ 11
13 Pomona	3.572	3.545	+ 27	27 Norf	10.363	10.407	- 44
14 Stadionviertel	9.849	9.711	+ 138	28 Rosellen	13.857	13.496	+ 361
				Stadt Neuss insgesamt	155.568	154.855	+ 713

Quelle: Melderegisterauswertung, Bevölkerung am Ort der Hauptwohnung
Erstellung: Stadt Neuss, Amt für Wirtschaftsförderung - Statistikstelle -

Tabelle 2: Wanderungsstatistik 2013

Herkunfts- bzw. Zielgebiet	Zu- und Fortzüge		Wanderungsgewinn bzw. -verlust
	von...nach Neuss	von Neuss nach...	
Rhein-Kreis Neuss insgesamt	1 350	1 735	- 385
Dormagen	251	236	+ 15
Grevenbroich	349	572	- 223
Jüchen	47	84	- 37
Kaarst	372	465	- 93
Korschenbroich	129	192	- 63
Meerbusch	162	139	+ 23
Rommerskirchen	40	47	- 7
Stadt Düsseldorf	1 531	865	+ 666
Stadt Mönchengladbach	191	240	- 49
Stadt Krefeld	91	110	- 19
Stadt Köln	229	199	+ 30
Kreis Düren	44	44	-
Kreis Mettmann	214	221	- 7
Kreis Heinsberg	75	73	+ 2
Rhein-Erft-Kreis	86	68	+ 18
Kreis Viersen	137	204	- 67
Übriges NW	1 192	987	+ 205
andere Bundesländer	954	925	+ 29
Unbekannt und Sonstige	51	565	- 514
Ausland	1 536	567	+ 969
insgesamt	7 681	6 803	+ 878

Zuzüge 2013



Fortzüge 2013

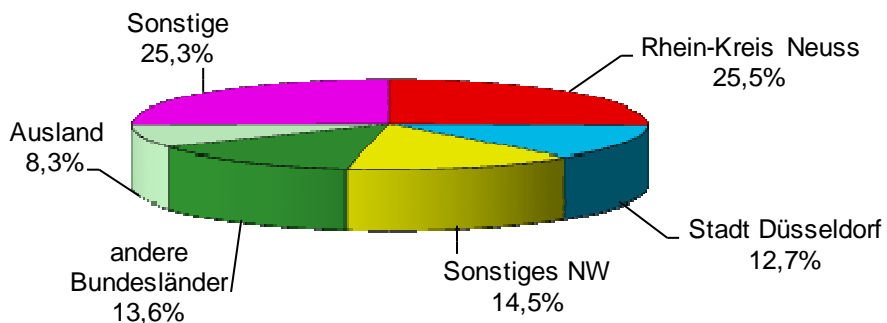


Tabelle 3: Bevölkerungsentwicklung der Stadt Neuss 2003 - 2013 lt. Melderegister differenziert nach Deutschen und Ausländern

Jahr	Personenkreis	Geburten	Sterbefälle	Geburten- bzw. Sterbeüberschuss	Zuzüge	Wegzüge	Wanderungsgewinn bzw. -verlust	Umzüge	Bevölkerungsveränderung insgesamt	relevante Einbürgerungen	Sonstige Veränderungen *)	Gesamtveränderung	Bevölkerung am 31.12.	
													abs.	in %
2003	Insgesamt	1 463	1 476	- 13	6 502	5 956	+ 546	11 453	+ 533	-	- 141	+ 392	154 471	100
	Deutsche	1 314	1 401	- 87	4 657	4 272	+ 385	9 261	+ 298	+ 396	- 71	+ 623	133 901	86,7
	Ausländer	149	75	+ 74	1 845	1 684	+ 161	2 192	+ 235	- 396	- 70	- 231	20 570	13,3
2004	Insgesamt	1 472	1 519	- 47	6 123	6 028	+ 95	11 237	+ 48	-	+ 41	+ 89	154 560	100
	Deutsche	1 363	1 450	- 87	4 444	4 514	- 70	9 267	- 157	+ 422	+ 58	+ 323	134 224	86,8
	Ausländer	109	69	+ 40	1 679	1 514	+ 165	1 970	+ 205	- 422	- 17	- 234	20 336	13,2
2005	Insgesamt	1 409	1 547	- 138	6 114	6 120	- 6	11 153	- 144	-	- 70	- 214	154 346	100
	Deutsche	1 324	1 477	- 153	4 436	4 453	- 17	9 208	- 170	+ 381	- 180	+ 31	134 255	87,0
	Ausländer	85	70	+ 15	1 678	1 667	+ 11	1 945	+ 26	- 381	+ 110	- 245	20 091	13,0
2006	Insgesamt	1 422	1 528	- 106	6 164	6 066	+ 98	10 831	- 8	-	+ 52	+ 44	154 390	100
	Deutsche	1 330	1 476	- 146	4 315	4 665	- 350	8 871	- 496	+ 417	+ 44	- 35	134 220	86,9
	Ausländer	92	52	+ 40	1 849	1 401	+ 448	1 960	+ 488	- 417	+ 8	+ 79	20 170	13,1
2007	Insgesamt	1 357	1 456	- 99	6 393	6 558	- 165	10 453	- 264	-	- 68	- 332	154 058	100
	Deutsche	1 278	1 387	- 109	4 667	4 889	- 222	8 570	- 331	+ 530	- 56	+ 143	134 363	87,2
	Ausländer	79	69	+ 10	1 726	1 669	+ 57	1 883	+ 67	- 530	- 12	- 475	19 695	12,8
2008	Insgesamt	1 398	1 533	- 135	6 107	6 347	- 240	10 425	- 375	-	+ 69	- 306	153 752	100
	Deutsche	1 307	1 457	- 150	4 574	5 023	- 449	8 667	- 599	+ 405	+ 105	- 89	134 274	87,3
	Ausländer	91	76	+ 15	1 533	1 324	+ 209	1 758	+ 224	- 405	- 36	- 217	19 478	12,7
2009	Insgesamt	1 390	1 496	- 106	6 644	6 607	+ 37	10 892	- 69	-	- 19	- 88	153 664	100
	Deutsche	1 266	1 423	- 157	5 038	5 165	- 127	9 038	- 284	+ 428	+ 53	+ 197	134 471	87,5
	Ausländer	124	73	+ 51	1 606	1 442	+ 164	1 854	+ 215	- 428	- 72	- 285	19 193	12,5
2010	Insgesamt	1 362	1 516	- 154	6 308	5 998	+ 310	9 567	+ 156	-	- 62	+ 94	153 758	100
	Deutsche	1 227	1 445	- 218	4 660	4 720	- 60	8 008	- 278	+ 408	+ 29	+ 159	134 630	87,6
	Ausländer	135	71	+ 64	1 648	1 278	+ 370	1 559	+ 434	- 408	- 91	- 65	19 128	12,4
2011	Insgesamt	1 339	1 452	- 113	7 052	6 263	+ 789	9 597	+ 676	-	- 43	+ 633	154 391	100
	Deutsche	1 181	1 378	- 197	5 203	5 055	+ 148	8 030	- 49	+ 421	+ 13	+ 385	135 015	87,5
	Ausländer	158	74	+ 84	1 849	1 208	+ 641	1 567	+ 725	- 421	- 56	+ 248	19 376	12,5
2012	Insgesamt	1 403	1 554	- 151	6 910	6 393	+ 517	9 569	+ 366	-	+ 98	+ 464	154 855	100
	Deutsche	1 291	1 476	- 185	4 919	5 117	- 198	7 943	- 383	+ 451	+ 100	+ 168	135 183	87,3
	Ausländer	112	78	+ 34	1 991	1 276	+ 715	1 626	+ 749	- 451	- 2	+ 296	19 672	12,7
2013	Insgesamt	1 451	1 630	- 179	7 681	6 803	+ 878	9 466	+ 699	-	+ 14	+ 713	155 568	100
	Deutsche	1 333	1 533	- 200	5 027	5 366	- 339	7 837	- 539	+ 442	+ 72	- 25	135 158	86,9
	Ausländer	118	97	+ 21	2 654	1 437	+ 1 217	1 629	+ 1 238	- 442	- 58	+ 738	20 410	13,1

*) Hierunter fallen Veränderungen durch Statuswechsel sowie diverse sonstige Zu- und Abgänge incl. Korrekturen.

Quelle: Melderegister. Nachgewiesen werden die Bevölkerungsbewegungen am Ort der Hauptwohnung.

Erstellung: Stadt Neuss, Amt für Wirtschaftsförderung - Statistikstelle -